


MOBILE HOSPITAL


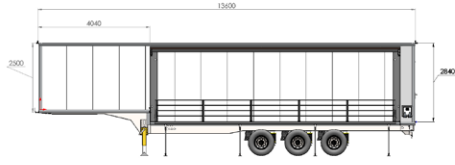


MOBİL HASTANE



KADEME.COM.TR
KADEMEMUNICIPAL.COM

TEKNİK ÖZELLİKLER TECHNICAL FEATURES



ÖLÇÜLER / DIMENSION

Uzunluk / Length: 13.60 m

Genişlik / Width: 2.55 m

Yükseklik / Height: 4 m

Renk / Color : Gri (Antrasit)- Beyaz / Grey (Anthracite) - White

ALTYAPI / INFRASTRUCTURE

ŞASI: Full otomasyon tozaltı kaynak makinesinde kaynatılarak elde edilen yüksek mukavemetli çelikten lonjeron - (S 700MC) imal şasi

CHASSIS: Chassis made from high-strength steel (S 700MC) using fully automated submerged arc welding.

KING - PIN: DIN 74 / 08 VE DIN / ISO 1726 Standartlarında 2" (50.8 mm) çapında, alttan civata ile sökölüp takılabilen KING-PIN "

KING-PIN: 2" (50.8 mm) diameter KING-PIN, compliant with DIN 74 / 08 and DIN / ISO 1726 standards, removable and replaceable with a bolt from below.

AYAKLAR: Çift hızlı - 12x2=24 TON kapasiteli - GOS -TEKNİKEL-

LEGS: Dual-speed - 12x2=24 TON capacity - GOS-TEKNİKEL

SÜSPANSİYON: Platform yüksekliğini ayarlanacak şekilde alçaltma ve yükseltme valfine sahip süspansiyon sistemi

SUSPENSION: Suspension system with a lowering and raising valve, allowing adjustment of the platform height.

AKSLAR: 14 TON taşıma kapasiteli 2 adet (KAMPANALI) frenli dingiller- (AK-KAR)

AXLES: Two drum-brake axles (AK-KAR) with a 14-ton carrying capacity each.

FREN SİSTEMİ: AB R13,11 - 8 yönetmeliğe uygun, 2 modül, 2 sensör EBS ile donatılmış fren sistemi ve derilmelere karşı sürüş emniyeti sağlayan RSS SİSTEMİ WABCO

BRAKE SYSTEM: Brake system equipped with EBS (2 modules, 2 sensors), compliant with AB R13,11 - 8 regulations, and RSS system (WABCO) for driving safety against skidding.

LASTİK VE JANTLAR: 12 adet jant lastik 295/60R 22,5 (PRELLİ)

TIRES AND WHEELS: 12 wheels and tires, size 295/60R 22.5 (Pirelli).

ELEKTRİK DONANIM / AYDINLATMA AB R48,04 nolu yönetmeliğe uygun, onaylı aydınlatma sistemi (24v) yan-arka-ön konum lambaları ve reflektörler

ELECTRICAL EQUIPMENT / LIGHTING: Approved lighting system (24V) compliant with AB R48.04 regulations, including side, rear, and front position lamps and reflectors.

ÜSTYAPI / SUPERSTRUCTURE

DUVARLAR: 40 mm CTP+XPS+CTP press baskılı yalıtım, eloksal alüminyum çerçeveler

WALLS: 40 mm CTP+XPS+CTP pressed insulation with anodized aluminum frames.

ZEMİN: 18 mm Plywood üzeri antibakteriyel zemin kaplamalar

FLOOR: Antibacterial floor coverings over 18 mm plywood.

KAPI VE PENCERE: Eloksal alüminyum kapılar ve temperli camlar

DOORS AND WINDOWS: Anodized aluminum doors and tempered glass.

HASTA GİRİŞ ÇIKIŞLARI: D.L.P. engelli lifti (120 kg) / Dholland yüklem rampası (2000 kg) / portatif merdiven

PATIENT ENTRY/EXIT: D.L.P. disabled lift (120 kg) / Dholland loading ramp (2000 kg) / Portable stairs.

ENERJİ: 9,5 KW Aksa dizel jeneratör ve şebeke enerjisi ile çalışabilme kabiliyeti (12V, 220V, 380V)

POWER: 9.5 kW Aksa diesel generator with the capability to operate on grid power (12V, 220V, 380V).

HİDROLİK: Hidrolik pistonlar ile sağa ve sola 1200 mm genişleyen, yol durumu alma kabiliyeti, uzaktan kumanda ile kontrol edilebilmektedir.

HYDRAULICS: Hydraulic pistons that expand 1200 mm to the right and left, capable of assessing road conditions, controllable via remote control.

ODALAR: 2 adet portatif duvar ile açıldığında toplam 66 m² olarak; 5 oda ile hizmet vermektedir.

ROOMS: When opened with 2 portable walls, a total area of 66 m², providing services with 5 rooms.

OPSİYONEL / OPTIONAL

Engelli Kaldırma Sistemi / Handicap Lifting System

Jeneratör / Generator

